

- **Реєстрація електронного кабінету абітурієнта:**

- Розпочинається з 1 липня.
- [ПОСИЛАННЯ НА КАБІНЕТ](#)
- Необхідна для подальшого подання заяв.
- Реєстрація може бути здійснена особисто або дистанційно.

Для реєстрації особистого електронного кабінету вступнику потрібно буде зазначити такі дані:

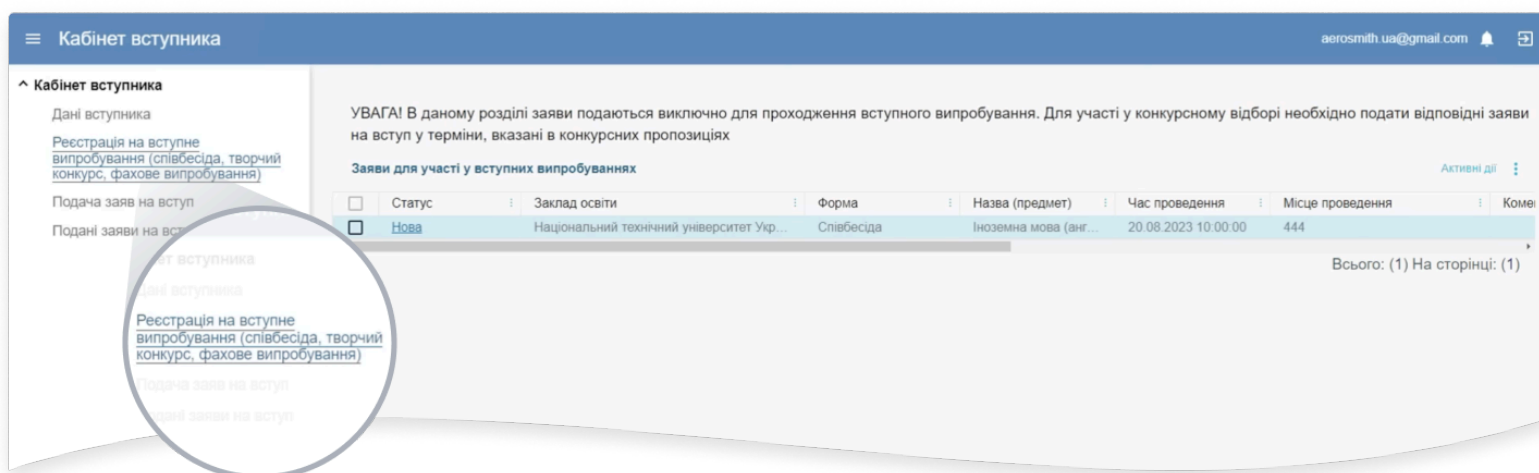
- адресу електронної пошти;
- серію та номер документа про раніше здобуту освіту;
- номер, PIN-код та рік отримання сертифіката НМТ/сертифіката ЗНО;

Покрокова інструкція як зареєструвати електронний кабінет вступника

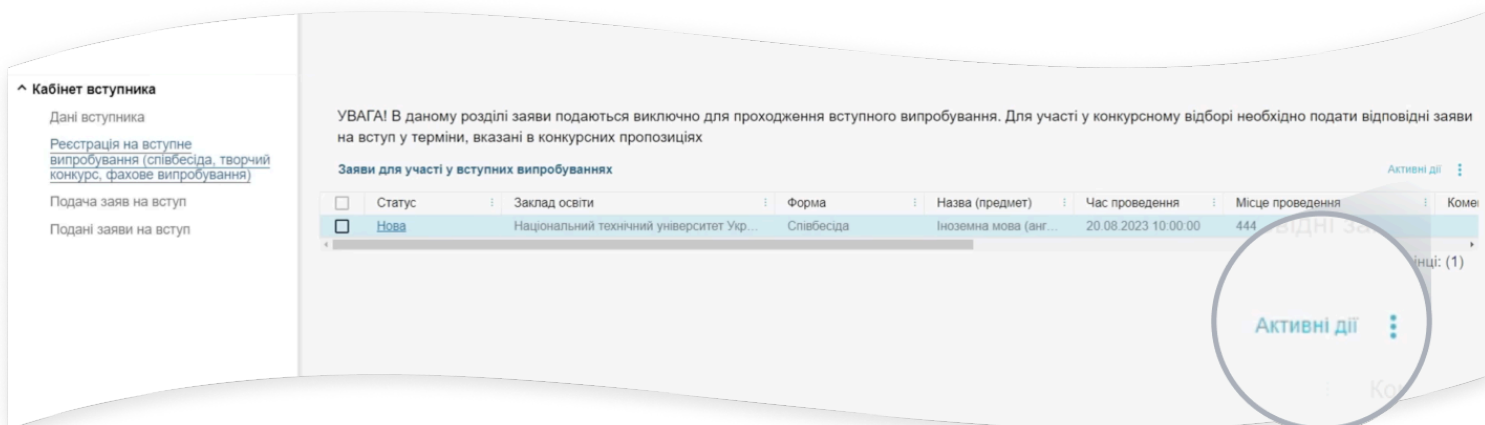
- Зайдіть на сайт [vstup.edbo.gov.ua](http://vstup.edbo.gov.ua) та натисніть "Електронний кабінет вступника".
  - Натисніть кнопку "Реєстрація".
  - Вкажіть адресу електронної пошти та придумайте пароль.
  - Виберіть відповідну категорію: *"Вступ для здобуття Ступеня магістра" (після закінчення вишу)*.
  - Вкажіть серію та номер документа про освіту, а також номер, Pin-код та рік сертифіката НМТ (ЗНО).
  - Натисніть "Зареєструвати" та вкажіть документ для ідентифікації (паспорт, свідоцтво про народження).
  - Перейдіть за посиланням з листа на електронній пошті для підтвердження реєстрації кабінету. Це потрібно зробити впродовж 15 хвилин.
  - Після активації акаунту можна увійти в особистий кабінет абітурієнта використовуючи логін і пароль. Перед поданням заяв до ВНЗ в особистому кабінеті вкажіть свій **номер телефону** та додайте **фото розміром 3x4**. Перевірте наявність сертифікатів ЗНО, НМТ.
- **2. Реєстрація на творчий конкурс:**
    - Розпочинається **1 липня**.
    - Закінчується **27 липня о 18:00**. (на місця державного замовлення)
    - Реєстрація на додаткову сесію творчого конкурсу - **1-23 серпня** (на контрактну форму)

**Як подати заявку на творчий конкурс чи співбесіду: покрокова інструкція**

1. Зайдіть у [персональний кабінет вступника на сайті ЄДЕБО](#) та виберіть у меню ліворуч модуль «Реєстрація на вступне випробування (співбесіда, творчий конкурс, фахове випробування)».



2. У правому верхньому куті в пункті «Активні дії» оберіть «Додати». Перед вами відкривається вікно для подання заявки.



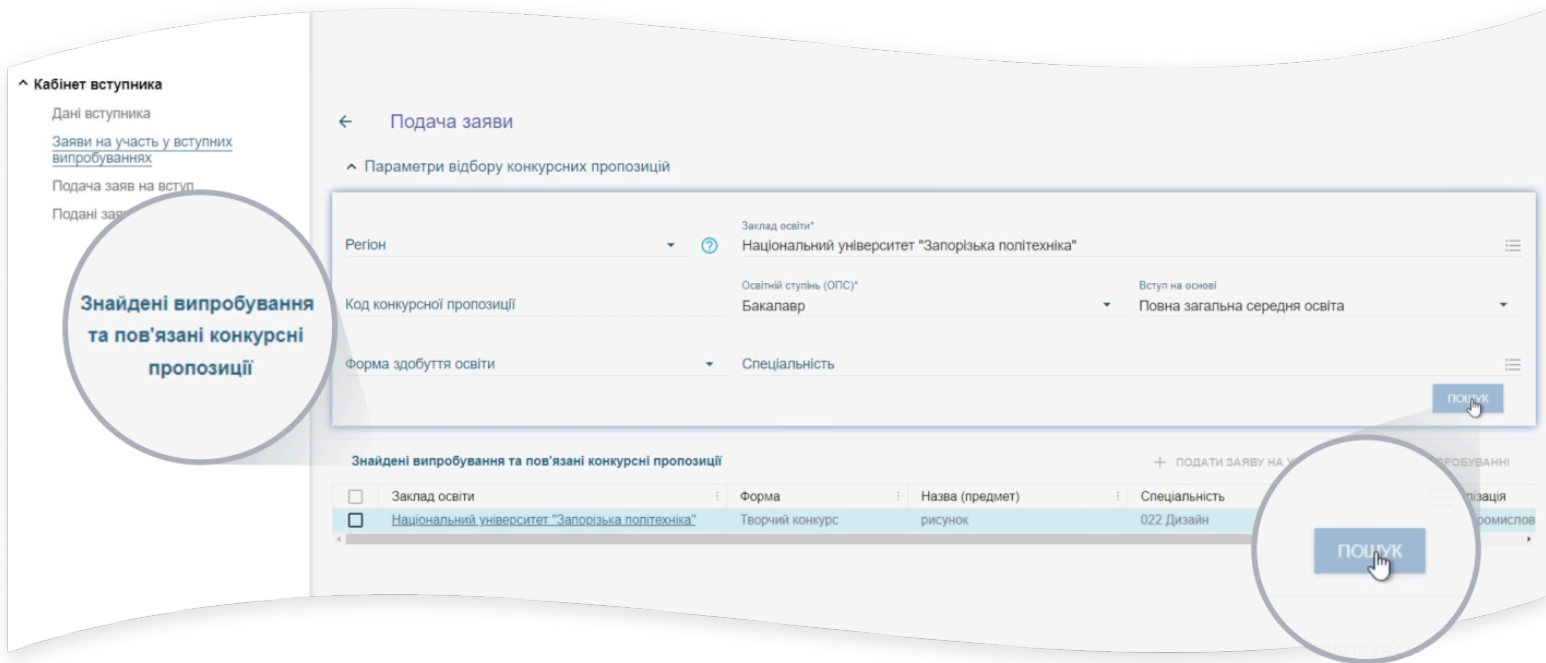
3. Заповніть усі обов'язкові поля: заклад освіти — почніть вводити назву потрібного університету “ ЧНУ “, і система виведе перед вами випадний список, де вам потрібно обрати ваш заклад;

код конкурсної пропозиції — Можна пропустити

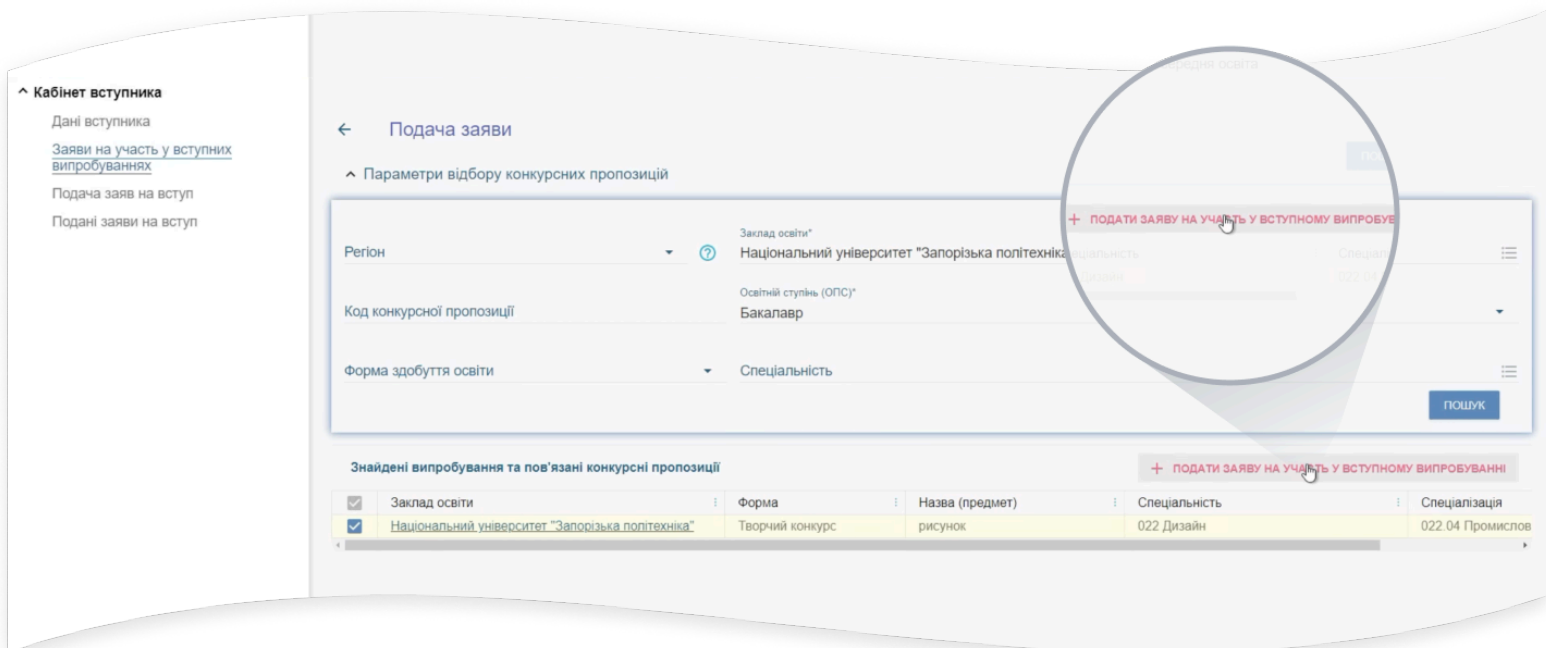
основа вступу — у випадному списку виберіть попередній рівень своєї освіти: бакалавр чи магістр (якщо маєте диплом про вищу освіту);

освітній ступінь, на який вступаєте -магістр

спеціальність — G17 Архітектура містобудування



4. Оберіть потрібні творчий конкурс / співбесіди. Серед запропонованих предметів для співбесід / творчих конкурсів оберіть потрібні вам для вступу на обрану спеціальність та натисніть кнопку «Подати заяву на участь у вступному випробуванні».



Далі у вікні, що відкриється перед вами, оберіть дату та час вступного випробування серед запропонованих, якщо заклад проводить їх у декілька днів. Якщо університет проводитиме випробування лише в один день, тоді поставте позначку в цьому єдиному віконці.

The screenshot shows a web application interface for submitting an application for an entrance exam. The main page is titled "Подача заяви" (Application Submission) and is under the "Параметри відбору конкурсних пропозицій" (Selection Parameters of Competitive Proposals) section. The user is currently viewing the application for the "Національний університет 'Запорізька політехніка'" (National University 'Zaporizhzhya Polytechnic') in the "Бакалавр" (Bachelor) degree program. A modal window titled "Оберіть потік для складання випробування" (Select a session for the exam) is open, displaying a table of available sessions. The table has columns for "Час проведення" (Time of execution), "Місце проведення" (Place of execution), "Кінцева дата подачі" (Final submission date), and "Місце" (Place). The first row is selected, indicating a session on 01.07.2023 at 09:00:00. Below the table are buttons for "ОБРАТИ" (SELECT) and "ВІДМІНИТИ" (CHANGE). The background interface includes a sidebar with navigation options like "Дані вступника" (Applicant data) and "Заяви на участь у вступних випробуваннях" (Applications for participation in entrance exams). At the bottom, there is a table of search results with columns for "Заклад освіти" (Institution), "Форма" (Form), "Назва (предмет)" (Name (subject)), "Спеціальність" (Specialty), and "Спеціалізація" (Specialization).

^ Кабінет вступника

- Дані вступника
- Заяви на участь у вступних випробуваннях
- Подача заяв на вступ
- Подані заяви на вступ

← Подача заяви

^ Параметри відбору конкурсних пропозицій

Регіон:

Заклад освіти:

Код конкурсної пропозиції:

Освітній ступінь (ОПС):

Вступ на основі:

Форма:

Оберіть потік для складання випробування

<input type="checkbox"/>	Час проведення	Місце проведення	Кінцева дата подачі	Місце
<input checked="" type="checkbox"/>	01.07.2023 09:00:00	--	30.06.2023 23:00:00	5

ПОДАТИ ЗАЯВУ НА УЧАСТЬ У ВСТУПНОМУ ВИПРОБУВАННІ

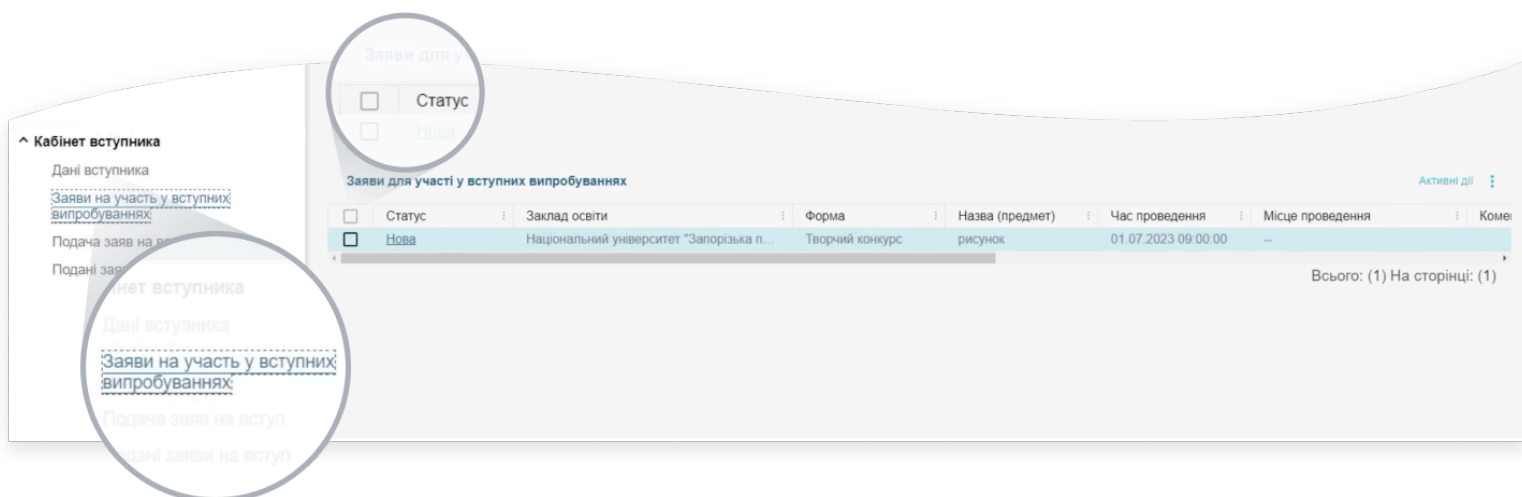
Знайди

ОБРАТИ ВІДМІНИТИ

<input type="checkbox"/>	Заклад освіти	Форма	Назва (предмет)	Спеціальність	Спеціалізація
<input checked="" type="checkbox"/>	Національний університет "Запорізька політехніка"	Творчий конкурс	рисунок	022 Дизайн	022.04 Промислов

## 5. Відстежуйте статус поданих вами заяв.

Усі подані вами заяви будуть збережені у вкладці «Заяви на участь у вступних випробуваннях», де ви зможете знайти інформацію про дату та час співбесіди / творчого конкурсу



Зважайте також, що заява на проходження ЄФВВ - творчих конкурсів не є "заявами на вступ"

Після успішного складання іспитів див. URL

<https://www.education.ua/news/2025/04/22/prokhidni-baly-yevi-ta-yefvv-dlia-vs-tupu-v-mahistraturu-2025/>

- ЄФВВ - Історія мистецтв > 100 балів
- ЄВІ - ТЗНК >100 /200 та Іноземна мова >100/ 200
- ЄФВВ - творчий конкурс -
- МОТИВАЦІЙНИЙ ЛИСТ  
(<https://www.chnu.edu.ua/abiturientu/motyvatsiinyi-lyst/>)

**Якщо ви не маєте прохідного балу з ЄВІ - ви можете зареєструватися на повторне складання ЄВІ - Спеціальна сесія - терміни реєстрації та проведення сесії будуть опубліковані на сайті <https://testportal.gov.ua/> (сесія платна) . Реєстрація відбуватиметься в приймальній комісії ЧНУ.**

**Заяви на вступ Ви подаватимете окремо з 8 серпня до 25 серпня (на місця держзамовлення), тобто коли складете всі необхідні вступні випробування.**

**Важливі моменти:**

- Перевірте правила прийому та інформацію щодо вступу на сайті конкретного закладу вищої освіти (ЗВО).
- 
- Дізнайтеся про терміни проведення вступних випробувань та зарахування на навчання у вашому ЗВО.
- 
- Уточніть у приймальній комісії ЗВО, чи потрібно складати додаткові іспити або співбесіди.
- 
- Для вступу на контракт на базі спеціаліста/магістра, можливо, потрібно буде скласти фаховий іспит або пройти співбесіду у ЗВО.
- 
- Навчання в магістратурі може тривати від 1 року 4 місяців до 1 року 9 місяців в залежності від освітньої програми.
- 
- Наявність диплому магістра обов'язкова для вступу до аспірантури та для викладацької діяльності.