




# САЙТИ ФМІ


---

Ефективність роботи

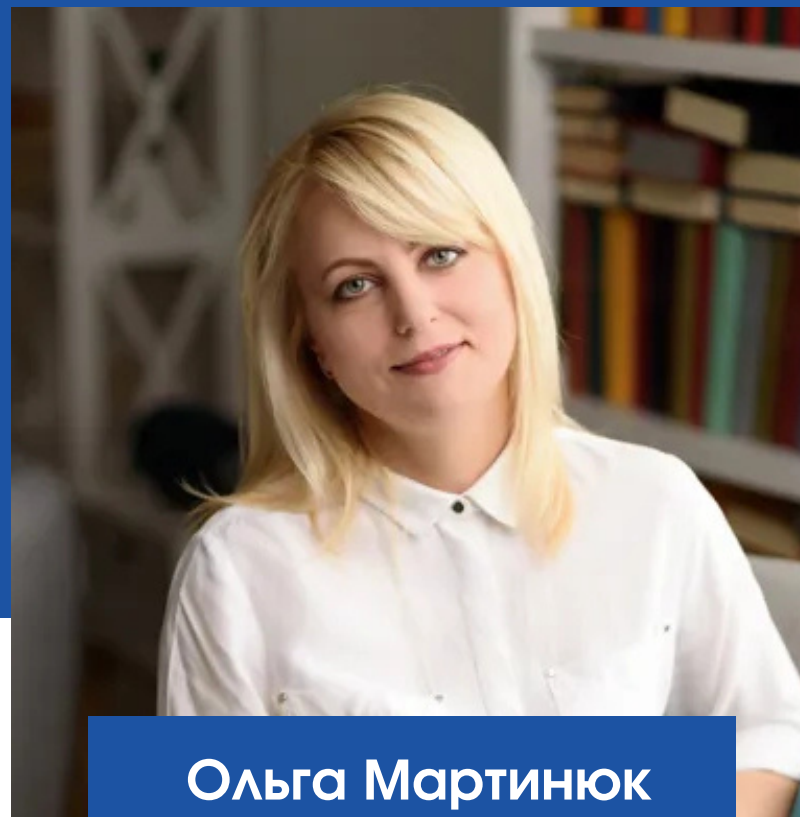
28/01/2026




# КОМАНДА



**Микола Горбатенко**  
технічна підтримка



**Ольга Мартинюк**  
організаційна  
підтримка




**Анастасія Юрійчук**  
підтримка функціоналу  
та наповнення контентом

# ПІДТРИМКА САЙТІВ

Станом на 2025 рік у системі Umbraco функціонує більше 80 сайтів.

Забезпечується:

- технічна підтримка та супровід
- регулярне оновлення системи
- інформаційна безпека сайтів
- тестування функціональності та стабільності роботи
- аналіз ефективності сайтів
- формування аналітичних рекомендацій
- коригування контенту
- консультування відповідальних осіб





# ОСНОВНІ ПЕРЕВАГИ ВПРОВАДЖЕНОЇ СИСТЕМИ

- **Уніфікований дизайн** університетських ресурсів із можливістю формування унікального образу підрозділів
  - **Єдиний набір компонентів:** компактне меню, категорії новин, пошук, фільтри
  - **Масштабованість і розширюваність** функціоналу системи
  - **Висока продуктивність та адаптивність** на різних пристроях
  - **Безпека і захист даних:** валідація, санація введених даних, контроль доступу
  - **Відповідність законодавству ЄС** (конфіденційність, аналітика, доступність)
  - **Централізоване управління контентом і користувачами**
  - **Багатомовність та інтеграція із соціальними мережами**
- 
- 
-

# ЗАПУСКИ САЙТІВ

**ФМІ**

**2022**

**МА**

**2022**

**АІ**

**2021**

**ММ**


**2023**

**ДР**

**2022**


**ПМІТ**

**2023**




# ОСНОВНІ НАПРЯМИ РОБОТИ

ФМІ



Абітурієнту	Про нас
Бакалаврат	Про факультет
Магістратура	Деканат
Аспірантура	Вчена рада
День відкритих дверей	Профбюро
Умови вступу	Галерея
Інфраструктура	Контакти
Олімпіади	Корисні посилання

Новини	Діяльність	Студенту	Абітурієнту	Кафедри	Про нас
<b>Адміністрація</b> Деканат Вчена рада Профбюро Контакти	<b>Історія та сьогодення</b> Історія Символіка Випускники Сторінка пам'яті загиблих Героїв	<b>Інфраструктура</b> Лабораторії Студентський простір Кімната матері та дитини Інше	<b>При факультеті</b> Рада стейкхолдерів Рада молодих вчених Асоціація випускників	<b>Публічна інформація</b> Звіти Нормативна база Результати моніторингу	<b>Корисне</b> Соціально-психологічний центр Медіаційна служба Скринька зауважень та пропозицій



- Оптимізація структури та навігації
- Системне висвітлення діяльності (понад 130 новин за 2025 рік)
- Оновлення нормативних і публічних документів

# СТОРІНКИ З НАЙБІЛЬШОЮ КІЛЬКІСТЮ ПЕРЕГЛЯДІВ - ФМІ

Назва сторінки й клас екрана ▾ +		↓ Перегляди	Активні користувачі	Кількість переглядів на активного користувача	Середній час взаємодії на активного користувача
Усього		26 775 100% від загального підсумку	3 912 100% від загального підсумку	6,84 Сер. 0%	1 хв 22 с Сер. 0%
1	Розклад занять та сесій - Факультет математики та інформатики	9 216 (34,42%)	1 444 (36,91%)	6,38	38 с
2	Головна - Факультет математики та інформатики	5 497 (20,53%)	1 508 (38,55%)	3,65	41 с
3	Рейтинг студентів - Факультет математики та інформатики	1 605 (5,99%)	319 (8,15%)	5,03	27 с
4	Новини - Факультет математики та інформатики	883 (3,3%)	249 (6,37%)	3,55	58 с
5	Заочна форма - Факультет математики та інформатики	527 (1,97%)	172 (4,4%)	3,06	22 с
6	Освітні програми та робочі плани - Факультет математики та інформатики	521 (1,95%)	308 (7,87%)	1,69	20 с
7	Пошук - Факультет математики та інформатики	318 (1,19%)	94 (2,4%)	3,38	40 с
8	Бакалаврат - Факультет математики та інформатики	278 (1,04%)	183 (4,68%)	1,52	31 с
9	Деканат факультету математики та інформатики - Факультет математики та інформатики	268 (1%)	180 (4,6%)	1,49	30 с
10	Індивідуальний графік - Факультет математики та інформатики	256 (0,96%)	119 (3,04%)	2,15	41 с

01.09  
2025

26.01  
2026

# СТОРІНКИ З НАЙБІЛЬШОЮ КІЛЬКІСТЮ ПЕРЕГЛЯДІВ - ФМІ

Назва сторінки й клас екрана ▾ +		↓ Перегляди	Активні користувачі	Кількість переглядів на активного користувача	Середній час взаємодії на активного користувача
Усього		76 961 100% від загального підсумку	15 692 100% від загального підсумку	4,90 Сер. 0%	1 хв 04 с Сер. 0%
1	Головна - Факультет математики та інформатики	18 117 (23,54%)	6 216 (39,61%)	2,91	30 с
2	Розклад занять та сесій - Факультет математики та інформатики	18 040 (23,44%)	2 915 (18,58%)	6,19	37 с
3	Рейтинг студентів - Факультет математики та інформатики	3 028 (3,93%)	721 (4,59%)	4,20	28 с
4	Новини - Факультет математики та інформатики	2 563 (3,33%)	677 (4,31%)	3,79	1 хв 17 с
5	Пошук - Факультет математики та інформатики	1 995 (2,59%)	392 (2,5%)	5,09	36 с
6	Освітні програми та робочі плани - Факультет математики та інформатики	1 768 (2,3%)	1 074 (6,84%)	1,65	24 с
7	Бакалаврат - Факультет математики та інформатики	1 730 (2,25%)	1 024 (6,53%)	1,69	44 с
8	Мотиваційні листи - Факультет математики та інформатики	1 249 (1,62%)	724 (4,61%)	1,73	18 с
9	Умови вступу - Факультет математики та інформатики	1 067 (1,39%)	626 (3,99%)	1,70	1 хв 23 с
10	Заочна форма - Факультет математики та інформатики	1 015 (1,32%)	341 (2,17%)	2,98	21 с

01.01  
2025

26.01  
2026

# КАНАЛИ ЗАЛУЧЕННЯ - ФМІ

Джерело сеансу ▾ +	↓ Сеанси	Сеанси із взаємодією	Частка взаємодій	Середній час взаємодії за сеанс	Кількість подій за сеанс
Усього	16 963 100% від загального підсумку	8 202 100% від загального підсумку	48,35% Сер. 0%	19 с Сер. 0%	4,26 Сер. 0%
1 google	10 233 (60,33%)	4 712 (57,45%)	46,05%	15 с	4,02
2 (direct)	6 368 (37,54%)	3 181 (38,78%)	49,95%	22 с	4,44
3 l.facebook.com	151 (0,89%)	96 (1,17%)	63,58%	1 хв 23 с	7,81
4 lm.facebook.com	126 (0,74%)	32 (0,39%)	25,4%	6 с	2,73
5 m.facebook.com	100 (0,59%)	27 (0,33%)	27%	9 с	2,77
6 bing	95 (0,56%)	63 (0,77%)	66,32%	18 с	4,39
7 (not set) ⚠	42 (0,25%)	0 (0%)	0%	27 с	7,76
8 chatgpt.com	35 (0,21%)	17 (0,21%)	48,57%	9 с	3,91
9 l.instagram.com	15 (0,09%)	8 (0,1%)	53,33%	6 с	4,20
10 web.telegram.org	11 (0,06%)	4 (0,05%)	36,36%	4 с	3,09

01.09  
2025

26.01  
2026

# КАНАЛИ ЗАЛУЧЕННЯ - ФМІ

Джерело сеансу ▾ +		↓ Сеанси	Сеанси із взаємодією	↓ Частка взаємодій	Середній час взаємодії за сеанс	Кількість подій за сеанс
Усього		46 144 100% від загального підсумку	22 353 100% від загального підсумку	48,44% Сер. 0%	21 с Сер. 0%	4,67 Сер. 0%
1	google	23 241 (50,37%)	11 761 (52,61%)	50,6%	19 с	4,37
2	(direct)	21 937 (47,54%)	10 296 (46,06%)	46,93%	23 с	4,90
3	l.facebook.com	263 (0,57%)	174 (0,78%)	66,16%	1 хв 23 с	7,34
4	(not set) ⚠	258 (0,56%)	0 (0%)	0%	1 хв 07 с	4,11
5	lm.facebook.com	254 (0,55%)	54 (0,24%)	21,26%	4 с	2,78
6	m.facebook.com	187 (0,41%)	48 (0,21%)	25,67%	7 с	2,80
7	bing	161 (0,35%)	101 (0,45%)	62,73%	19 с	4,65
8	chatgpt.com	74 (0,16%)	39 (0,17%)	52,7%	13 с	4,03
9	free-qr.com	48 (0,1%)	21 (0,09%)	43,75%	23 с	5,02
10	l.instagram.com	38 (0,08%)	18 (0,08%)	47,37%	7 с	3,76

01.01  
2025

26.01  
2026

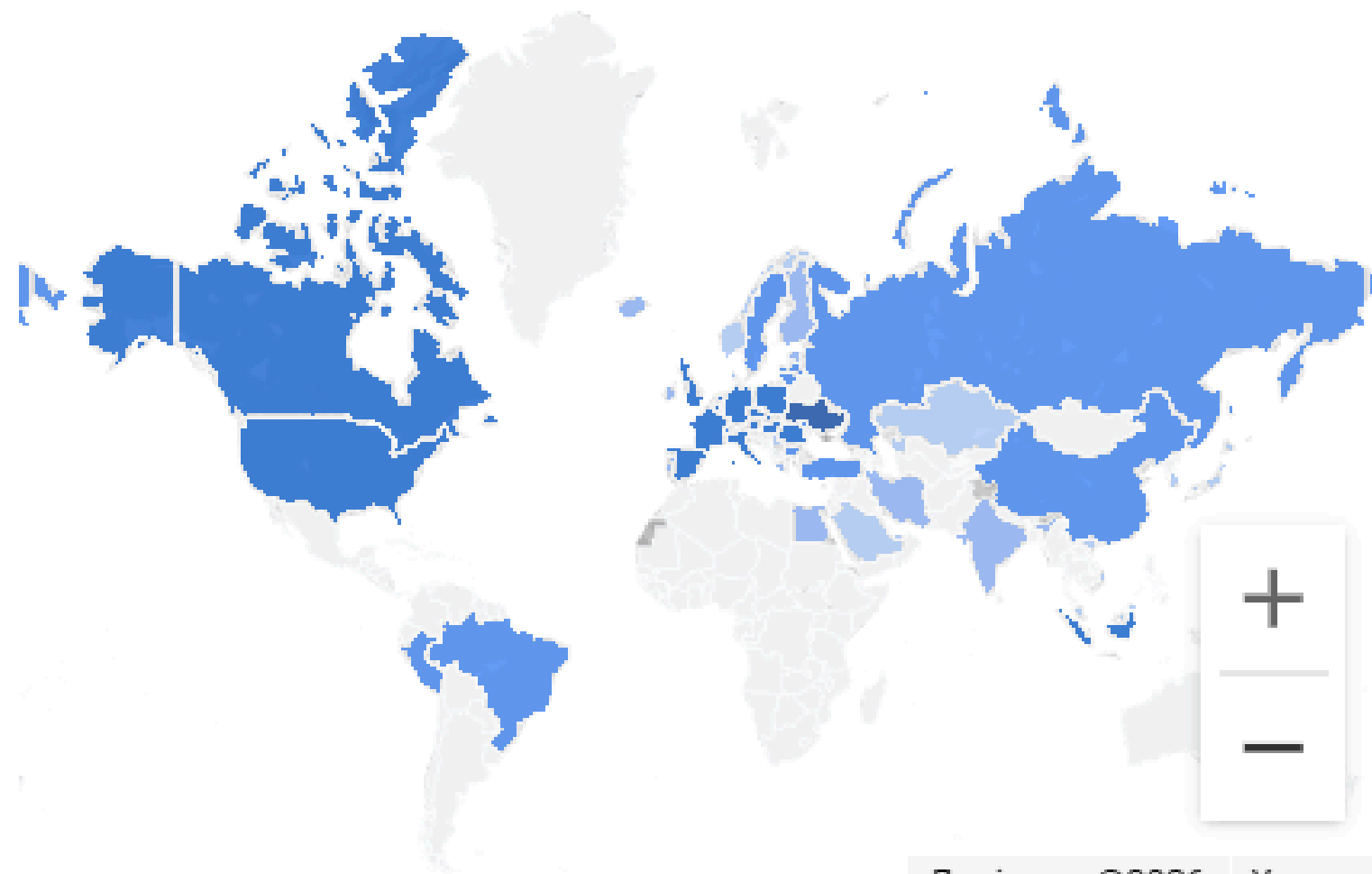

# КАНАЛИ ЗАЛУЧЕННЯ - ЧНУ

Джерело сеансу <span>▼</span> <span>+</span>	↓ Сеанси	Сеанси із взаємодією	Частка взаємодій	Середній час взаємодії за сеанс	Кількість подій за сеанс	Кількість подій Усі події <span>▼</span>
Усього	599 055 100% від загального підсумку	378 091 100% від загального підсумку	63,11% Сер. 0%	1 хв 01 с Сер. 0%	6,64 Сер. 0%	3 976 98 100% від загального підсумку
1 google	332 800 (55,55%)	207 954 (55%)	62,49%	1 хв 04 с	6,52	2 168 874 (54,54%)
2 (direct)	248 992 (41,56%)	160 518 (42,45%)	64,47%	56 с	6,83	1 700 918 (42,77%)
3 bing	3 384 (0,56%)	2 317 (0,61%)	68,47%	1 хв 38 с	7,33	24 794 (0,62%)
4 chatgpt.com	1 924 (0,32%)	1 096 (0,29%)	56,96%	53 с	6,10	11 728 (0,29%)
5 l.facebook.com	1 748 (0,29%)	1 082 (0,29%)	61,9%	56 с	6,16	10 759 (0,27%)
6 linktr.ee	1 506 (0,25%)	865 (0,23%)	57,44%	46 с	5,86	8 822 (0,22%)
7 lm.facebook.com	969 (0,16%)	321 (0,08%)	33,13%	11 с	3,13	3 034 (0,08%)
8 l.instagram.com	909 (0,15%)	520 (0,14%)	57,21%	15 с	4,35	3 956 (0,1%)
9 (not set) <span>⚠</span>	828 (0,14%)	5 (<0,01%)	0,6%	1 хв 21 с	5,63	4 665 (0,12%)
10 osvita.ua	577 (0,1%)	385 (0,1%)	66,72%	1 хв 38 с	8,75	5 050 (0,13%)

Період: 01.01.2025 - 26.01.2026

# ГЕОГРАФІЯ КОРИСТУВАЧІВ - ФМІ

Активні користувачі за Країна



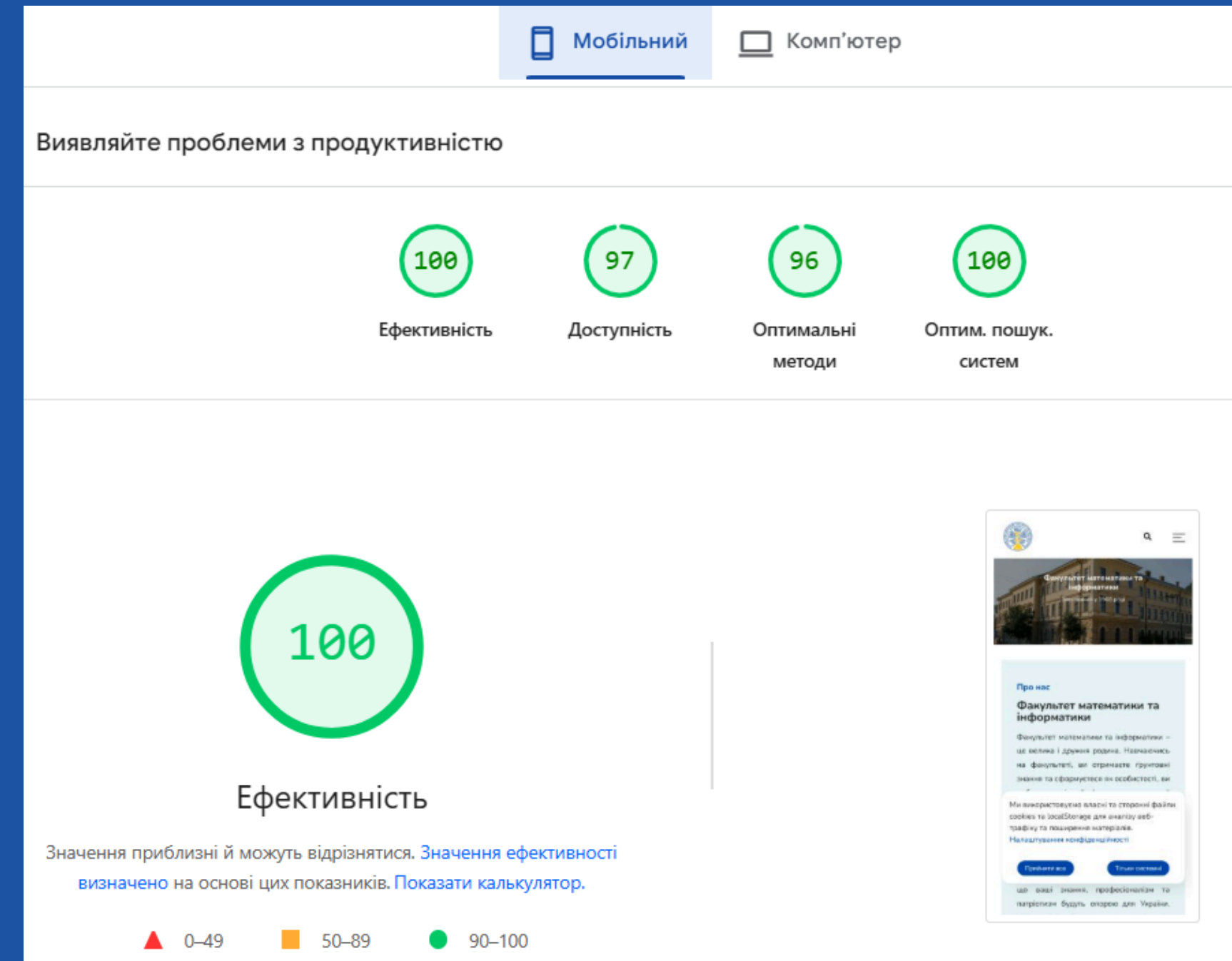
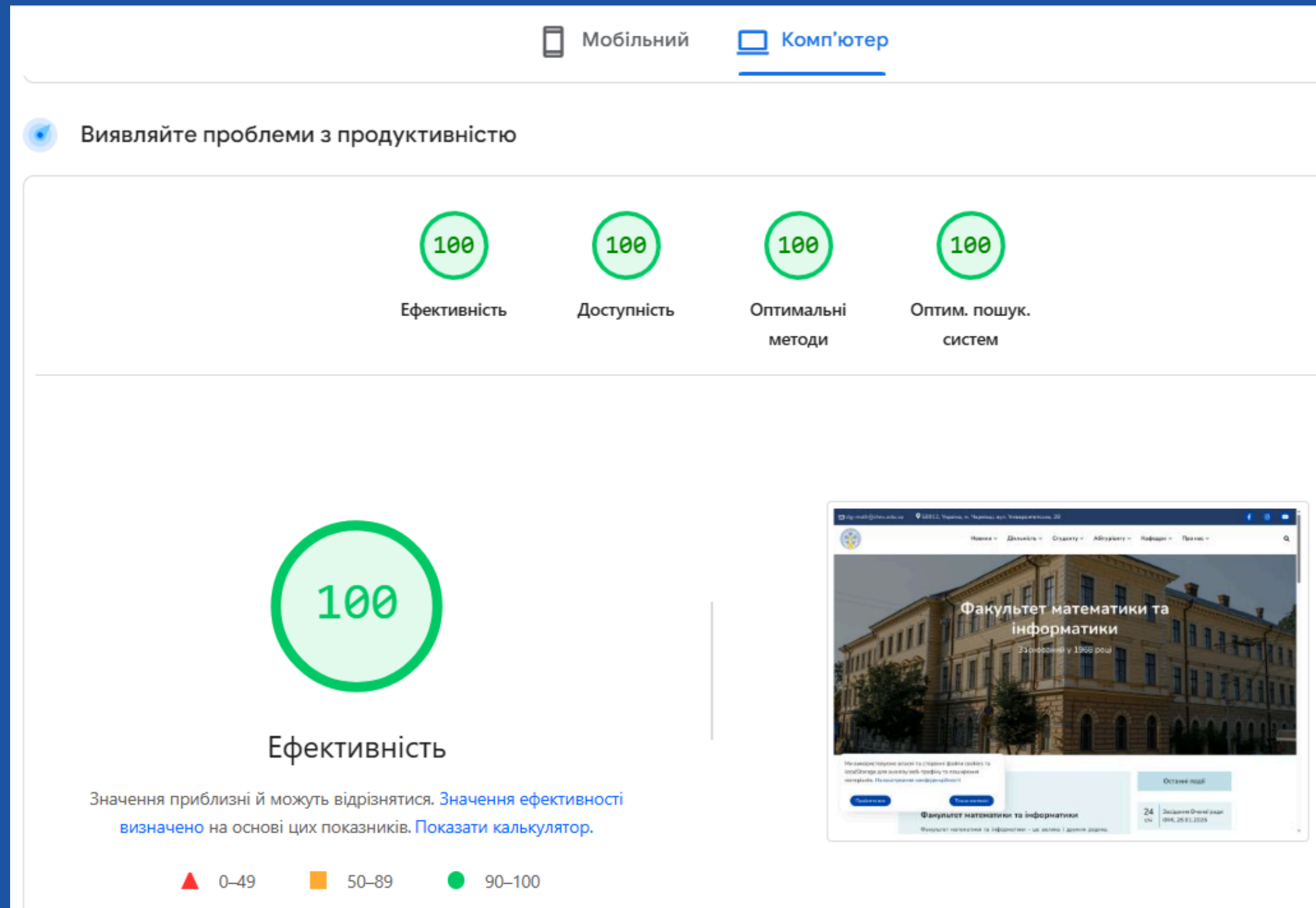
<u>КРАЇНА</u>	<u>АКТИВНІ КОРИ...</u>
Ukraine	15 тис.
Germany	210
Poland	158
Hungary	76
Czechia	68
Italy	58
United Kingdom	51

Дані карт ©2026 Умови

[Переглянути країни](#) →

Період: 01.01.2025 - 26.01.2026

# ПРОДУКТИВНІСТЬ ТА ДОСТУПНІСТЬ - ФМІ

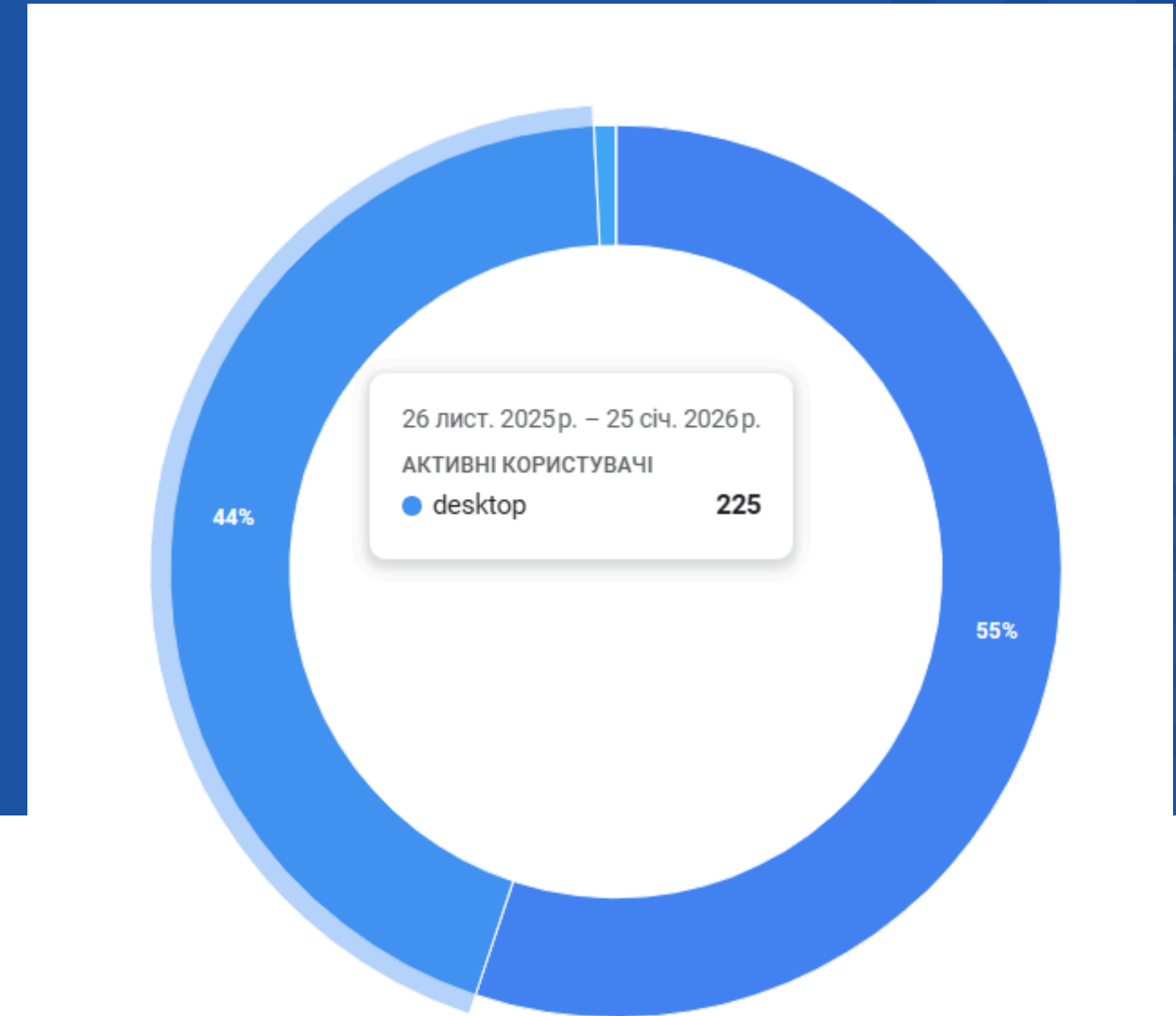


# КАФЕДРА АЛГЕБРИ ТА ІНФОРМАТИКИ

## Найвідвідуваніші сторінки

Назва сторінки й клас екрана	↓ Перегляди	Активні користувачі
Усього	5 240 100% від загального підсумку	1 159 100% від загального підсумку
1 Головна сторінка - Кафедра алгебри та інформатики	869 (16,58%)	352 (30,37%)
2 Співробітники кафедри - Кафедра алгебри та інформатики	584 (11,15%)	298 (25,71%)
3 Освітні програми та робочі плани - Кафедра алгебри та інформатики	361 (6,89%)	132 (11,39%)
4 Мартинюк Ольга Василівна - Кафедра алгебри та інформатики	216 (4,12%)	92 (7,94%)
5 Новини - Кафедра алгебри та інформатики	170 (3,24%)	49 (4,23%)
6 Курси - Кафедра алгебри та інформатики	117 (2,23%)	24 (2,07%)
7 Колісник Руслана Степанівна - Кафедра алгебри та інформатики	113 (2,16%)	50 (4,31%)
8 Боднарук Світлана Богданівна - Кафедра алгебри та інформатики	89 (1,7%)	26 (2,24%)
9 Сікора Віра Степанівна - Кафедра алгебри та інформатики	83 (1,58%)	54 (4,66%)
10 Мироник Вадим Ілліч - Кафедра алгебри та інформатики	81 (1,55%)	49 (4,23%)

## Категорія пристроїв



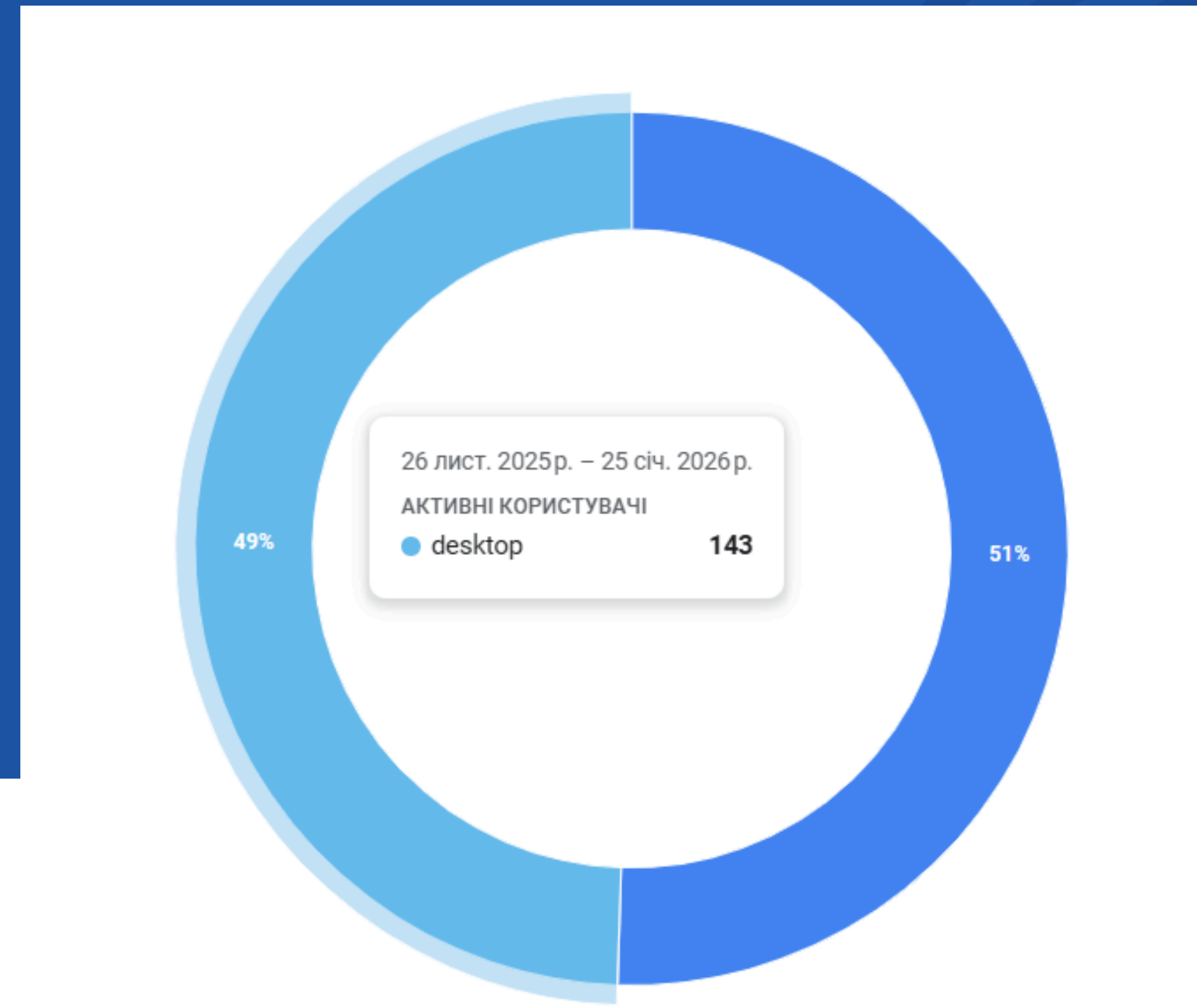
Період: 01.09.2025 - 26.01.2026

# КАФЕДРА ДИФЕРЕНЦІАЛЬНИХ РІВНЯНЬ

## Найвідвідуваніші сторінки

Назва сторінки й клас екрана		↓ Перегляди	Активні користувачі
Усього		<b>3 158</b> 100% від загального підсумку	<b>732</b> 100% від загального підсумку
1	Головна сторінка - Кафедра диференціальних рівнянь	505 (15,99%)	271 (37,02%)
2	Співробітники - Кафедра диференціальних рівнянь	292 (9,25%)	200 (27,32%)
3	Магістерська ОПП - Кафедра диференціальних рівнянь	176 (5,57%)	53 (7,24%)
4	Бирка Маріан Філаретович - Кафедра диференціальних рівнянь	173 (5,48%)	31 (4,23%)
5	Наукова діяльність - Кафедра диференціальних рівнянь	117 (3,7%)	37 (5,05%)
6	Літовченко Владислав Антонович - Кафедра диференціальних рівнянь	104 (3,29%)	67 (9,15%)
7	Новини - Кафедра диференціальних рівнянь	103 (3,26%)	26 (3,55%)
8	Навчальні дисципліни - Кафедра диференціальних рівнянь	101 (3,2%)	34 (4,64%)
9	Бакалаврська ОПП - Кафедра диференціальних рівнянь	99 (3,13%)	37 (5,05%)
10	Практика - Кафедра диференціальних рівнянь	94 (2,98%)	34 (4,64%)

## Канали залучення



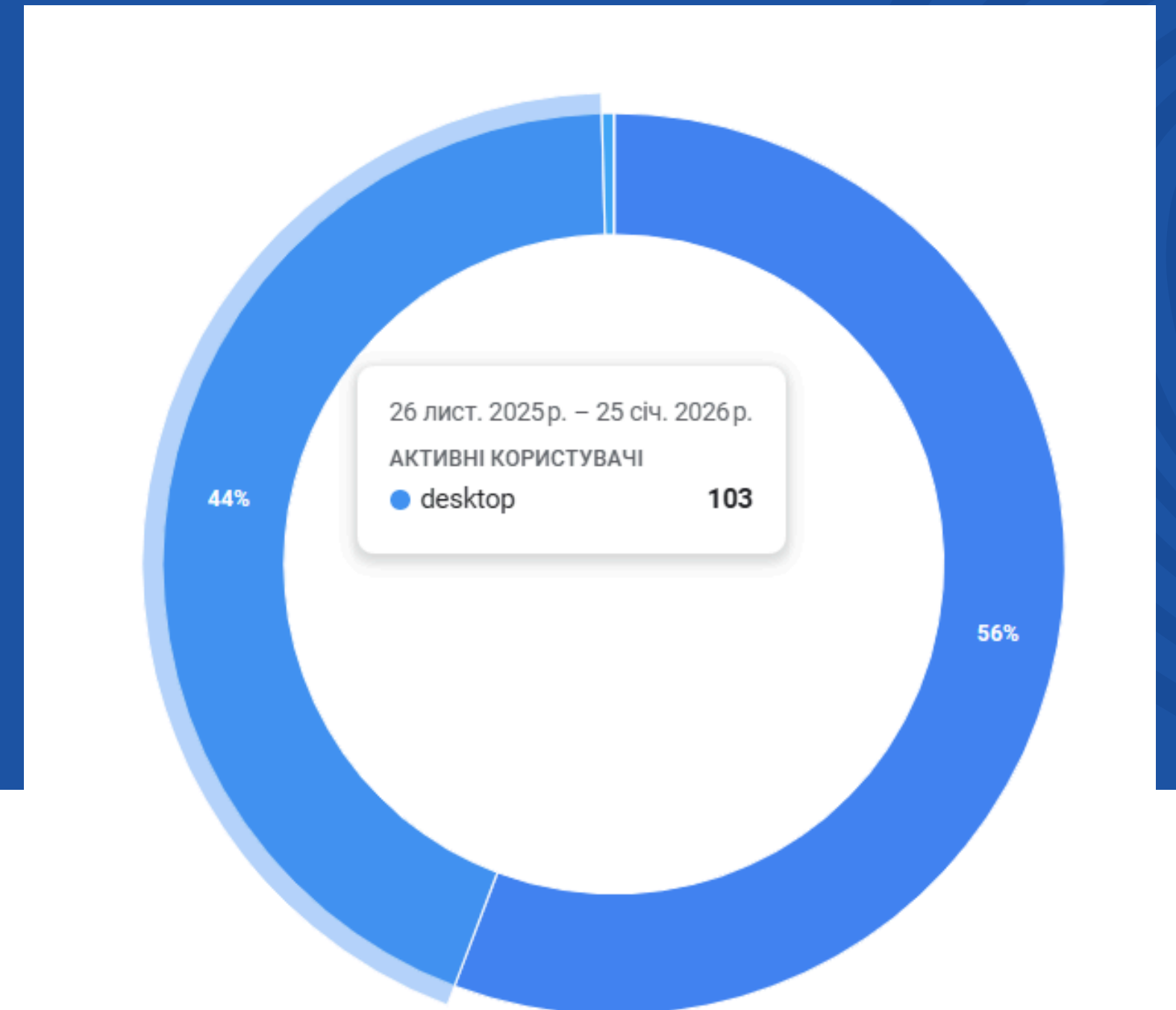
Період: 01.09.2025 - 26.01.2026

# КАФЕДРА МАТЕМАТИЧНОГО АНАЛІЗУ

## Найвідвідуваніші сторінки

Назва сторінки й клас екрана +		↓ Перегляди	Активні користувачі
Усього		<b>2 307</b> 100% від загального підсумку	<b>604</b> 100% від загального підсумку
1	Головна сторінка - Кафедра математичного аналізу	576 (24,97%)	261 (43,21%)
2	Співробітники - Кафедра математичного аналізу	339 (14,69%)	222 (36,75%)
3	Освітні програми та робочі плани - Кафедра математичного аналізу	210 (9,1%)	74 (12,25%)
4	Силабуси та робочі програми - Кафедра математичного аналізу	158 (6,85%)	62 (10,26%)
5	Карлова Олена Олексіївна - Кафедра математичного аналізу	156 (6,76%)	95 (15,73%)
6	Новини - Кафедра математичного аналізу	85 (3,68%)	28 (4,64%)
7	Онипа Денис Павлович - Кафедра математичного аналізу	65 (2,82%)	42 (6,95%)
8	Михайлюк Володимир Васильович - Кафедра математичного аналізу	59 (2,56%)	42 (6,95%)
9	Нестеренко Василь Володимирович - Кафедра математичного аналізу	59 (2,56%)	41 (6,79%)
10	Фотій Олена Георгіївна - Кафедра математичного аналізу	55 (2,38%)	28 (4,64%)

## Канали залучення



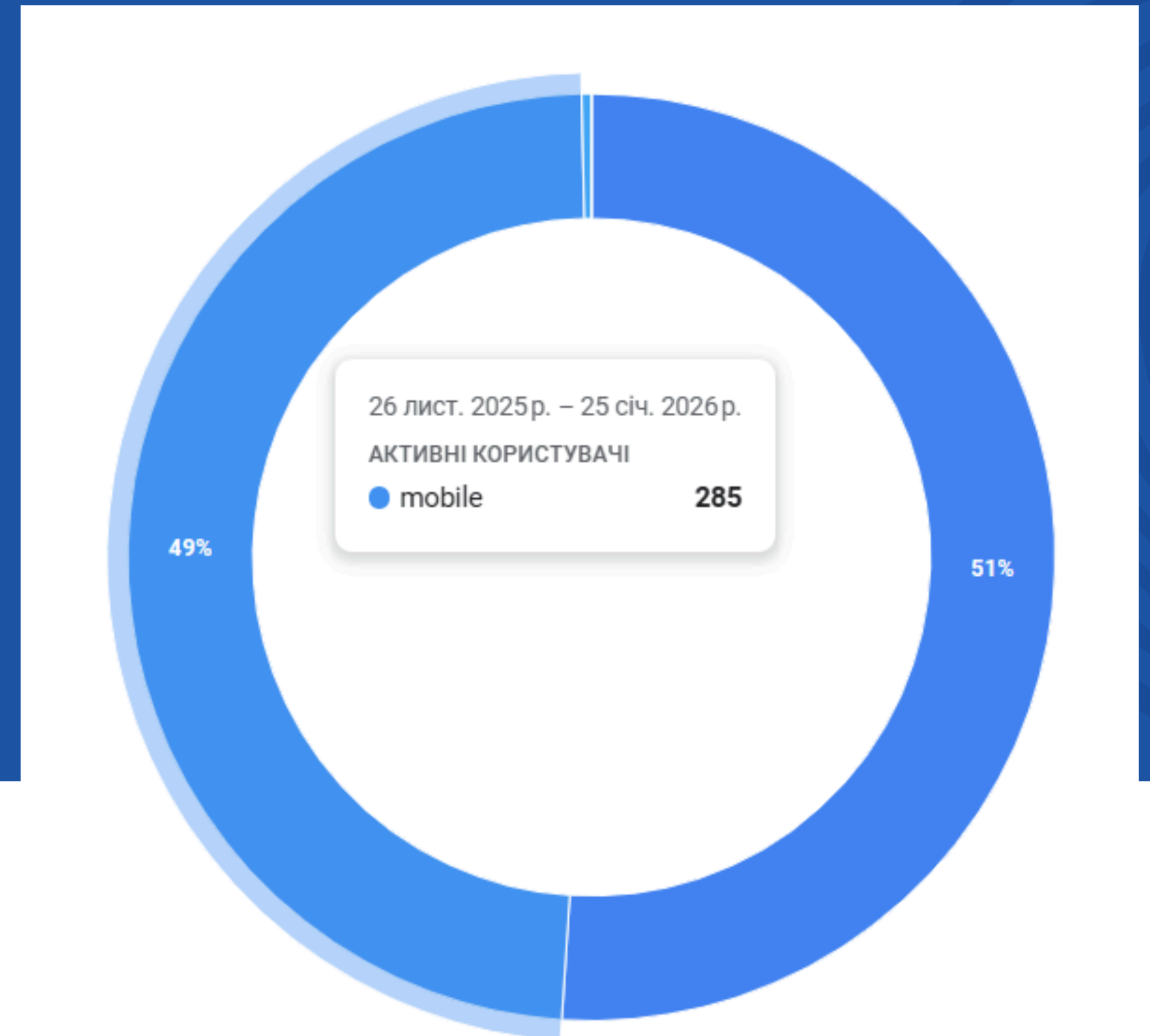
Період: 01.09.2025 - 26.01.2026

# КАФЕДРА МАТЕМАТИЧНОГО МОДЕЛЮВАННЯ

## Найвідвідуваніші сторінки

Назва сторінки й клас екрана	↓ Перегляди	Активні користувачі	Кількість переглядів на активного користувача
Усього	<b>6 408</b> 100% від загального підсумку	<b>1 383</b> 100% від загального підсумку	<b>4,63</b> Сер. 0%
1 Кафедра математичного моделювання - Кафедра математичного моделювання	923 (14,4%)	375 (27,11%)	2,46
2 Співробітники - Кафедра математичного моделювання	660 (10,3%)	355 (25,67%)	1,86
3 Новини - Кафедра математичного моделювання	271 (4,23%)	88 (6,36%)	3,08
4 ОП "Комп'ютерні науки та проектування програмних систем" спеціальності F3 Комп'ютерні науки першого (бакалаврського) рівня вищої освіти - Кафедра математичного моделювання	269 (4,2%)	142 (10,27%)	1,89
5 Робочі програми обов'язкових та вибіркових навчальних дисциплін бакалаврів комп'ютерних наук - Кафедра математичного моделювання	158 (2,47%)	90 (6,51%)	1,76
6 ОП "Системний аналіз" спеціальності F4 Системний аналіз та наука про дані першого (бакалаврського) рівня вищої освіти - Кафедра математичного моделювання	154 (2,4%)	55 (3,98%)	2,80
7 Черевко Ігор Михайлович - Кафедра математичного моделювання	130 (2,03%)	75 (5,42%)	1,73
8 Посеместрові навчальні плани - Кафедра математичного моделювання	121 (1,89%)	58 (4,19%)	2,09
9 Робочі програми навчальних дисциплін - Кафедра математичного моделювання	108 (1,69%)	57 (4,12%)	1,89
10 Публікації - Кафедра математичного моделювання	102 (1,59%)	22 (1,59%)	4,64

## Канали залучення



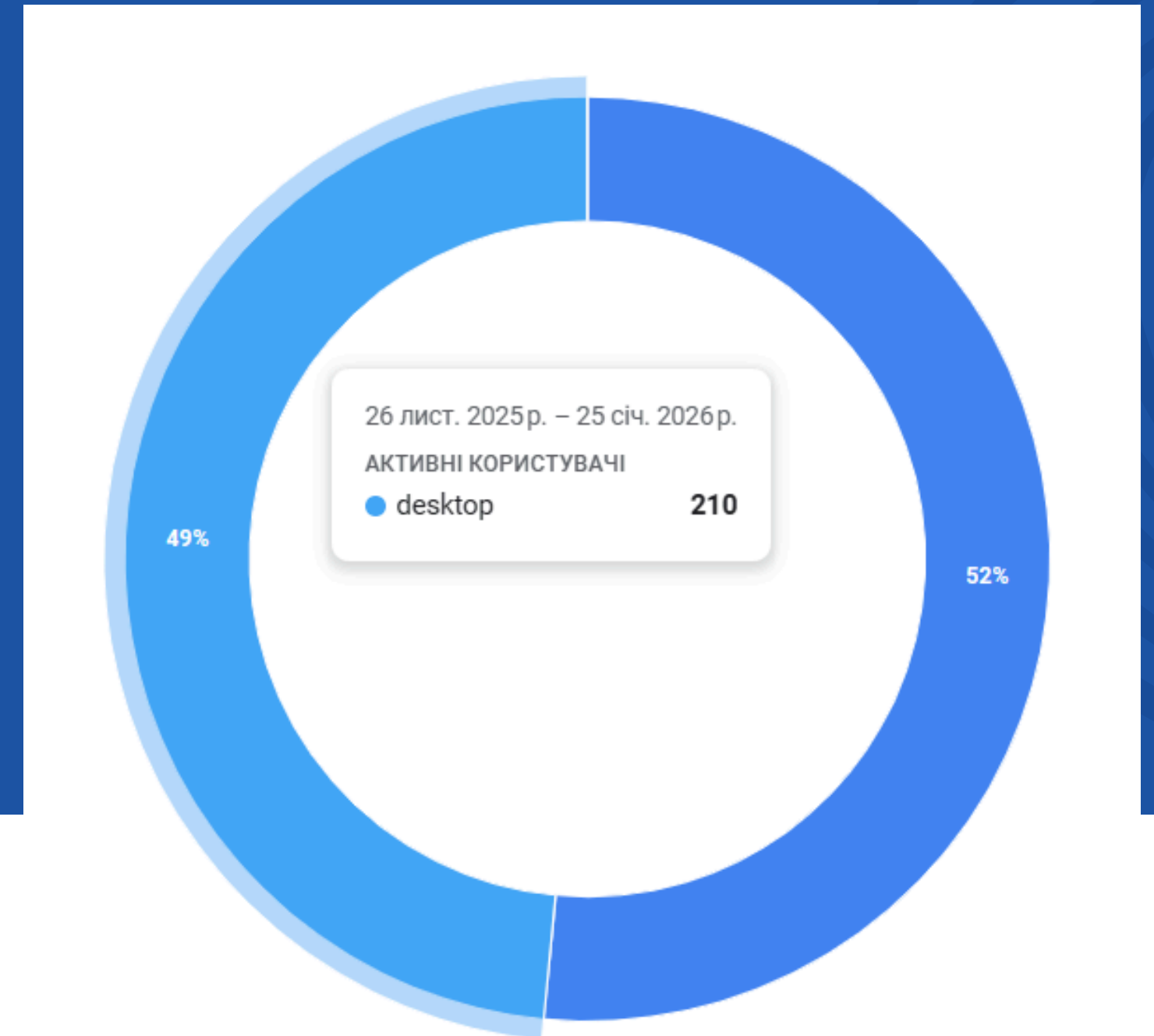
Період: 01.09.2025 - 26.01.2026

# КАФЕДРА ПРИКЛАДНОЇ МАТЕМАТИКИ ТА ІНФОРМАЦІЙНИХ ТЕХНОЛОГІЙ

## Найвідвідуваніші сторінки

Шлях до сторінки й клас екрана	↓ Перегляди	Активні користувачі
Усього	4 137 100% від загального підсумку	1 086 100% від загального підсумку
1 /	692 (16,73%)	394 (36,28%)
2 /navchannia/navchalni-dystsypliny/	445 (10,76%)	84 (7,73%)
3 /pro-kafedru/personalii/	428 (10,35%)	297 (27,35%)
4 /studentu/zrazky-dokumentiv/	232 (5,61%)	156 (14,36%)
5 /navchannia/osvitni-prohramy/	225 (5,44%)	94 (8,66%)
6 /novyny/	150 (3,63%)	62 (5,71%)
7 /pro-kafedru/personalii/unhurian-halyna-mykhailivna/	114 (2,76%)	48 (4,42%)
8 /nauka/aspirantura/	91 (2,2%)	55 (5,06%)
9 /pro-kafedru/personalii/krasnokutska-inessa-volodymyrivna/	91 (2,2%)	27 (2,49%)
10 /pro-kafedru/personalii/yuriichuk-anastasiia-oleksandrivna/	72 (1,74%)	50 (4,6%)

## Канали залучення



Період: 01.09.2025 - 26.01.2026

# КАФЕДРА АЛГЕБРИ ТА ІНФОРМАТИКИ

## Канали залучення

Усього	7 080 100% від загального підсумку	4 207 100% від загального підсумку
1 (direct)	4 523 (63,88%)	2 706 (64,32%)
2 google	2 254 (31,84%)	1 386 (32,95%)
3 m.facebook.com	111 (1,57%)	46 (1,09%)
4 lm.facebook.com	104 (1,47%)	21 (0,5%)
5 l.facebook.com	28 (0,4%)	15 (0,36%)
6 chatgpt.com	10 (0,14%)	8 (0,19%)
7 search.ukr.net	10 (0,14%)	9 (0,21%)
8 bing	9 (0,13%)	3 (0,07%)
9 scholar.google.com.ua	5 (0,07%)	5 (0,12%)
10 web.telegram.org	5 (0,07%)	3 (0,07%)

Період: 01.01.2025 - 26.01.2026

Джерело сеансу	↓ Сеанси 2 364 100% від загального підсумку	Сеанси із взаємодією 1 413 100% від загального підсумку
Усього	2 364	1 413
1 (direct)	1 407 (59,52%)	900 (63,69%)
2 google	855 (36,17%)	477 (33,76%)
3 lm.facebook.com	33 (1,4%)	3 (0,21%)
4 m.facebook.com	33 (1,4%)	13 (0,92%)
5 l.facebook.com	24 (1,02%)	12 (0,85%)
6 bing	3 (0,13%)	0 (0%)
7 chatgpt.com	2 (0,08%)	2 (0,14%)
8 perplexity.ai	2 (0,08%)	0 (0%)
9 ecosia.org	1 (0,04%)	0 (0%)
10 facebook.com	1 (0,04%)	1 (0,07%)

Період: 01.09.2025 - 26.01.2026

# КАФЕДРА ДИФЕРЕНЦІАЛЬНИХ РІВНЯНЬ

## Канали залучення

Усього	3 837 100% від загального підсумку	2 316 100% від загального підсумку
1 (direct)	2 584 (67,34%)	1 622 (70,03%)
2 google	1 208 (31,48%)	676 (29,19%)
3 bing	14 (0,36%)	6 (0,26%)
4 search.ukr.net	7 (0,18%)	7 (0,3%)
5 (not set) ⚠	5 (0,13%)	0 (0%)
6 app.skandy.co	3 (0,08%)	2 (0,09%)
7 perplexity.ai	2 (0,05%)	0 (0%)
8 web.telegram.org	2 (0,05%)	2 (0,09%)
9 chatgpt.com	1 (0,03%)	1 (0,04%)
10 it-education.cv.ua	1 (0,03%)	0 (0%)

Період: 01.01.2025 - 26.01.2026

Джерело сеансу +	↓ Сеанси 1 639 100% від загального підсумку	Сеанси із взаємодією 924 100% від загального підсумку
Усього	1 639	924
1 (direct)	1 079 (65,83%)	624 (67,53%)
2 google	536 (32,7%)	286 (30,95%)
3 bing	9 (0,55%)	4 (0,43%)
4 search.ukr.net	5 (0,31%)	5 (0,54%)
5 (not set) ⚠	3 (0,18%)	0 (0%)
6 chatgpt.com	1 (0,06%)	1 (0,11%)
7 l.instagram.com	1 (0,06%)	1 (0,11%)
8 m.facebook.com	1 (0,06%)	0 (0%)
9 web.telegram.org	1 (0,06%)	1 (0,11%)

Період: 01.09.2025 - 26.01.2026

# КАФЕДРА МАТЕМАТИЧНОГО АНАЛІЗУ

## Канали залучення

Усього	3 165	1 900
	100% від загального підсумку	100% від загального підсумку
1 (direct)	2 028 (64,08%)	1 261 (66,37%)
2 google	1 105 (34,91%)	626 (32,95%)
3 (not set) ⚠	8 (0,25%)	0 (0%)
4 chatgpt.com	6 (0,19%)	3 (0,16%)
5 lm.facebook.com	6 (0,19%)	3 (0,16%)
6 salo.li	4 (0,13%)	1 (0,05%)
7 l.facebook.com	3 (0,09%)	3 (0,16%)
8 umj.imath.kiev.ua	2 (0,06%)	1 (0,05%)
9 bing	1 (0,03%)	0 (0%)
10 m.facebook.com	1 (0,03%)	1 (0,05%)

Період: 01.01.2025 - 26.01.2026

Джерело сеансу	↓ Сеанси	Сеанси із взаємодією
	1 149	678
Усього	100% від загального підсумку	100% від загального підсумку
1 (direct)	646 (56,22%)	414 (61,06%)
2 google	490 (42,65%)	261 (38,5%)
3 (not set) ⚠	6 (0,52%)	0 (0%)
4 salo.li	4 (0,35%)	1 (0,15%)
5 l.facebook.com	2 (0,17%)	2 (0,29%)
6 umj.imath.kiev.ua	2 (0,17%)	1 (0,15%)
7 lm.facebook.com	1 (0,09%)	0 (0%)

Період: 01.09.2025 - 26.01.2026

# КАФЕДРА МАТЕМАТИЧНОГО МОДЕЛЮВАННЯ

## Канали залучення

Усього	7 955 100% від загального підсумку	4 692 100% від загального підсумку
1 (direct)	4 864 (61,14%)	3 042 (64,83%)
2 google	2 980 (37,46%)	1 697 (36,17%)
3 bing	32 (0,4%)	23 (0,49%)
4 l.facebook.com	21 (0,26%)	20 (0,43%)
5 (not set) ⚠	18 (0,23%)	0 (0%)
6 chatgpt.com	11 (0,14%)	5 (0,11%)
7 web.telegram.org	11 (0,14%)	4 (0,09%)
8 mail.google.com	9 (0,11%)	2 (0,04%)
9 chnu.sharepoint.com	7 (0,09%)	2 (0,04%)
10 docs.google.com	5 (0,06%)	2 (0,04%)

Усього	2 988 100% від загального підсумку	1 797 100% від загального підсумку
1 (direct)	1 656 (55,42%)	1 049 (58,38%)
2 google	1 251 (41,87%)	718 (39,96%)
3 bing	19 (0,64%)	12 (0,67%)
4 (not set) ⚠	8 (0,27%)	0 (0%)
5 mail.google.com	7 (0,23%)	2 (0,11%)
6 chatgpt.com	5 (0,17%)	4 (0,22%)
7 ya.ru	4 (0,13%)	3 (0,17%)
8 web.telegram.org	3 (0,1%)	1 (0,06%)
9 search.ukr.net	2 (0,07%)	1 (0,06%)
10 canva.com	1 (0,03%)	1 (0,06%)

Період: 01.01.2025 - 26.01.2026

Період: 01.09.2025 - 26.01.2026

# КАФЕДРА ПРИКЛАДНОЇ МАТЕМАТИКИ ТА ІНФОРМАЦІЙНИХ ТЕХНОЛОГІЙ

## Канали залучення

Усього	6 056 100% від загального підсумку	3 678 100% від загального підсумку
1 (direct)	3 798 (62,71%)	2 369 (64,41%)
2 google	2 108 (34,81%)	1 178 (32,03%)
3 mail.google.com	21 (0,35%)	10 (0,27%)
4 scholar.google.com.ua	17 (0,28%)	14 (0,38%)
5 m.facebook.com	16 (0,26%)	2 (0,05%)
6 scholar.google.com	15 (0,25%)	11 (0,3%)
7 evizitka.cc	12 (0,2%)	8 (0,22%)
8 lm.facebook.com	12 (0,2%)	1 (0,03%)
9 (not set) ⚠	11 (0,18%)	0 (0%)
10 bing	11 (0,18%)	7 (0,19%)

Період: 01.01.2025 - 26.01.2026

Усього	1 866 100% від загального підсумку	1 092 100% від загального підсумку
1 (direct)	1 055 (56,54%)	656 (60,07%)
2 google	798 (42,77%)	426 (39,01%)
3 bing	5 (0,27%)	4 (0,37%)
4 (not set) ⚠	3 (0,16%)	0 (0%)
5 chatgpt.com	3 (0,16%)	3 (0,27%)
6 free-qr.com	1 (0,05%)	0 (0%)
7 ig	1 (0,05%)	1 (0,09%)
8 lm.facebook.com	1 (0,05%)	0 (0%)
9 m.facebook.com	1 (0,05%)	1 (0,09%)
10 scholar.google.com	1 (0,05%)	1 (0,09%)

Період: 01.09.2025 - 26.01.2026

docs.google.com clicks за 2 місяці

	Hostname	Event count
		8260
1	<a href="http://ef.chnu.edu.ua">ef.chnu.edu.ua</a>	1192
2	<a href="http://pract-psy.chnu.edu.ua">pract-psy.chnu.edu.ua</a>	1062
3	<a href="http://preschool.chnu.edu.ua">preschool.chnu.edu.ua</a>	934
4	<a href="http://econ-college.chnu.edu.ua">econ-college.chnu.edu.ua</a>	729
5	<a href="http://www.chnu.edu.ua">www.chnu.edu.ua</a>	617

25	<a href="http://fmi.chnu.edu.ua">fmi.chnu.edu.ua</a>	37
----	--	----

30	<a href="http://difeq.chnu.edu.ua">difeq.chnu.edu.ua</a>	16
----	--	----

33	<a href="http://algebra.chnu.edu.ua">algebra.chnu.edu.ua</a>	13
----	--	----

drive.google.com clicks за 2 місяці

	Hostname	Event count
		8320
1	<a href="http://fipmv.chnu.edu.ua">fipmv.chnu.edu.ua</a>	1205
2	<a href="http://ef.chnu.edu.ua">ef.chnu.edu.ua</a>	1140
3	<a href="http://tomfv-fks.chnu.edu.ua">tomfv-fks.chnu.edu.ua</a>	624
4	<a href="http://ped.chnu.edu.ua">ped.chnu.edu.ua</a>	569
5	<a href="http://radiotech.chnu.edu.ua">radiotech.chnu.edu.ua</a>	465

9	<a href="http://math-analysis.chnu.edu.ua">math-analysis.chnu.edu.ua</a>	222
---	--	-----

15	<a href="http://difeq.chnu.edu.ua">difeq.chnu.edu.ua</a>	155
----	--	-----

28	<a href="http://algebra.chnu.edu.ua">algebra.chnu.edu.ua</a>	58
----	--	----

52	<a href="http://mathmod.chnu.edu.ua">mathmod.chnu.edu.ua</a>	14
----	--	----

53	<a href="http://amit.chnu.edu.ua">amit.chnu.edu.ua</a>	13
----	--	----

59	<a href="http://fmi.chnu.edu.ua">fmi.chnu.edu.ua</a>	5
----	--	---

# РЕКОМЕНДАЦІЇ

## Зображення

У компоненті Gallery використовувати коректні підписи елементів

## Файли

Надавати перевагу використанню файлового сховища системи

## Новини

Публікувати лише ті новини, які є релевантними для широкої аудиторії користувачів

## Заголовок сторінки

Довжина — до 70 символів із пробілами

