

Інструкція щодо друку апікаційних форм для участі у конкурсі «Молодий вчений року ЧНУ ім. Ю. Федьковича»

Відповідно до пункту 3 Наказу № 68 від 27.02.2026 року, подання заявки номінантами здійснюється у двох формах:

3.1 у електронній – шляхом заповнення Google Forms за номінаціями...;

3.2 у паперовій – друкована версія заповненої Google Forms, **засвідчена особистим підписом номінанта та підписом декана факультету/директора інституту (або заступника декана факультету/директора інституту з наукової роботи),...**

Як можна роздрукувати відповіді, внесені в Google Forms?

Крок 1. Після заповнення електронної форми на Вашу електронну скриньку надійде копія Ваших відповідей. У правому верхньому кутку листа є можливість друку заповненої Google Forms (див. Рис. 1).

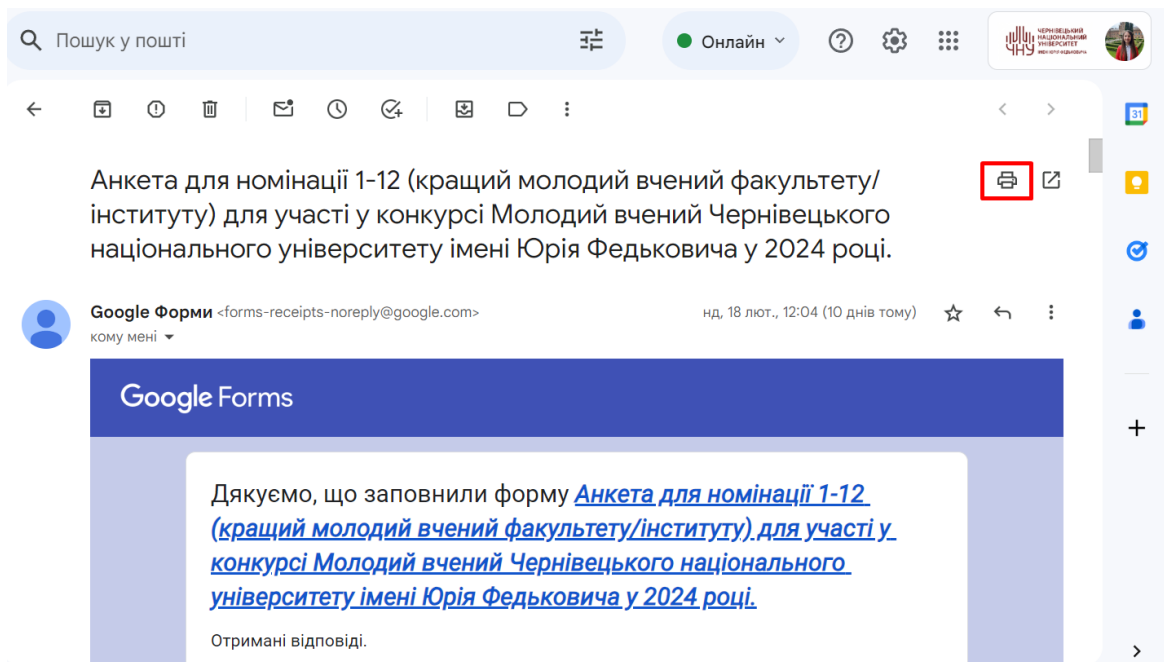



Рис. 1. Лист з копіями відповідей та значок «Друкувати все»

Крок 2. Після натискання значка  («Друкувати все») з'явиться вікно, в якому потрібно натиснути «Друк» (Рис. 2).

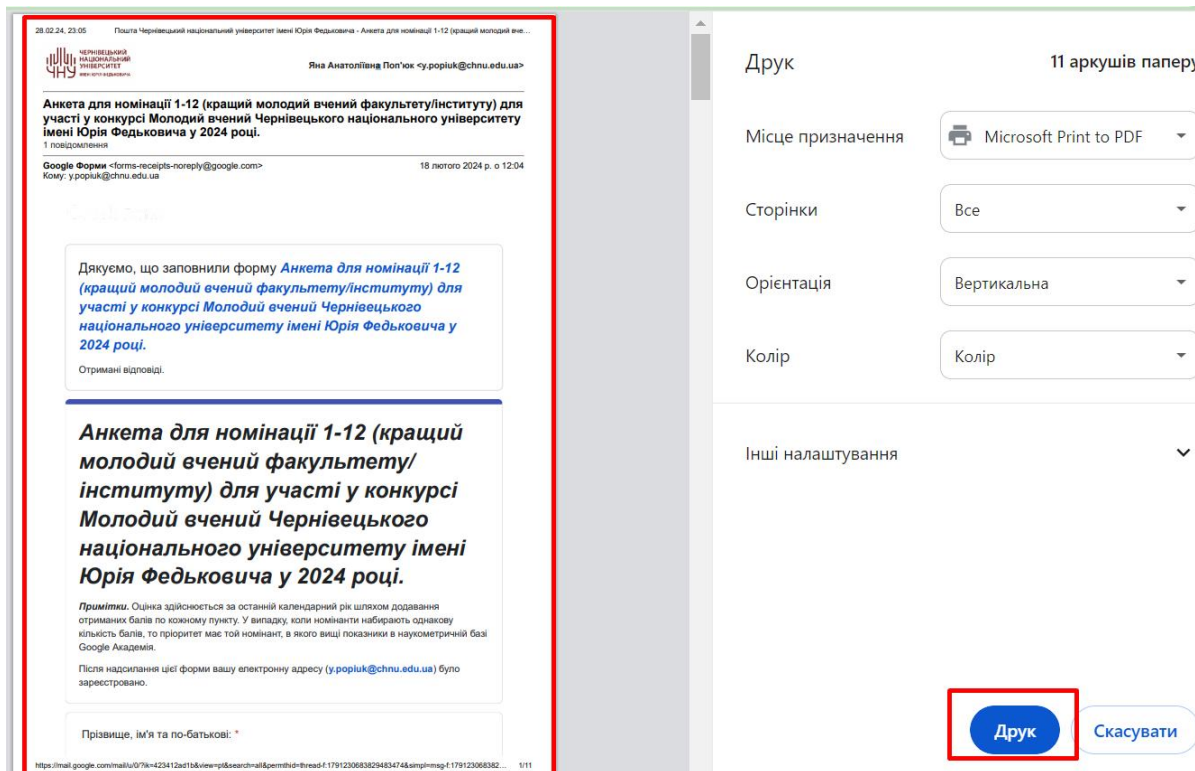


Рис. 2. Вікно попереднього перегляду друку

ВАЖЛИВО! Жодні зміни у копію відповідей, яка надійшла на Вашу електронну скриньку, вносити НЕ можна! Друкована версія заявки за змістом повинна відповідати електронній!